



Revisión

Fecha

Página 1 de 19



SECRETARIA DE EDUCACIÓN

SUBSECRETARIA DE PLANEACIÓN Y

ADMINISTRACIÓN

ACCESO

SISTEMA INTEGRAL DE ADMINISTRACIÓN DE LA

SECRETARÍA DE EDUCACIÓN



(SIASE)

- Hay dos formas para acceder al sitio, la primera es desde pantalla principal del Gobierno del Estado de México, ingresando en la siguiente liga: <http://edomex.gob.mx/>.

Le mostrará la siguiente pantalla, donde deberá elegir la sección de **TEMAS** como se muestra en la pantalla, enseguida se desglosará una lista de opciones de acceso, deberá dar clic en **EDUCACIÓN** abrirá varias opciones de las cuales deberá elegir **PROFESORES**, también le mostrará varias opciones de acceso, dará clic en **SISTEMA INTEGRAL DE ADMINISTRACIÓN DE LA SECRETARÍA DE EDUCACIÓN (SIASE)** y se le mostrará la pantalla principal de Acceso al Sitio.



The screenshot displays the 'Portal del Gobierno del Estado de México' website. The navigation bar includes 'Inicio', 'Trámites y Servicios', 'Gobierno', 'Cultura e Identidad', 'Temas', 'Personas', 'Transparencia', and 'Destacamos'. The 'Temas' menu is open, showing a list of categories. 'Educación' is highlighted, and its sub-menu is visible, including 'Alumnos', 'Becas', 'Escuelas', 'Padres de Familia', 'Profesores', and 'Posgrado y Educación Continua'. The 'Profesores' sub-menu is further expanded, showing various options such as 'Aspirantes a capacitarse como Evaluadores del Desempeño Docente para Educación Básica y Media Superior', 'Programa de Promoción en la Función por Incentivos', 'Cursos estatales de actualización para maestros en servicio', 'Sistema Integral de Administración de la Secretaría de Educación (SIASE)', 'Material didáctico', 'Materiales educativos en línea', 'Programas de apoyo al Desarrollo Profesional', and 'Reforma Integral de la Educación Básica'. A search bar is located at the top, and social media icons for Facebook, Twitter, and YouTube are visible in the top right corner.

	Revisión		
	Fecha		
	Página 3 de 19		

- Otra manera de acceder al sitio es entrando a la siguiente liga: <http://siase2.edomex.gob.mx/siase/pages/accesoSIASE.jsp> donde le mostrará la pantalla principal de Acceso al Sitio del **SISTEMA INTEGRAL DE ADMINISTRACIÓN DE LA SECRETARÍA DE EDUCACIÓN (SIASE)**.

En esta sección deberá anotar **Clave de Usuario y la Contraseña** y dar clic en **INGRESAR**.







SISTEMA INTEGRAL DE ADMINISTRACIÓN DE LA SECRETARÍA DE EDUCACIÓN

SIASE

➔ **ACCESO PRINCIPAL**

Usuario 

Contraseña 

INGRESAR

[Manual de Usuario](#) 

[Recuperación de Contraseña](#) 

[¿No tienes Usuario?](#) 

Secretaría de Educación Lerdo Pls. 101 Cof. Centro CP-30000 Toluca, México.
 Subsecretaría de Planeación y Administración e_mail: subplaneacion.edu@edomex.gob.mx
 Algunos Derechos Reservados 2014 Gobierno del Estado de México
 Esta página está diseñada para verse mejor en una resolución de 1280 x 1024 usando el navegador: Chrome

- En la parte inferior de la pantalla encontrará **EL MANUAL DE USUARIO**, la opción de **RECUPERACIÓN DE CONTRASEÑA**; Y como informativo la liga **¿NO TIENE USUARIO?** dando la instrucción de cómo obtenerlo.



- Al seleccionar la opción de **RECUPERACIÓN DE CONTRASEÑA**, Aparecerá la siguiente pantalla: Donde deberá colocar la clave de **USUARIO**: Si la contraseña que desea recuperar es para expediente electrónico, deberá anotar en ambos campos su clave de empleado, si es para Escuela o Supervisión deberá anotar la Clave de Centro de Trabajo y clave de servidor público responsable del CCT (Director, Supervisor, Servidor Público.), posteriormente dar clic en el botón **RECUPERAR**.



SISTEMA INTEGRAL DE ADMINISTRACIÓN DE LA SECRETARÍA DE EDUCACIÓN

SIASE

Recuperación de Contraseña

Usuario
(CCT, Clave de Servidor Público o CURP)

Clave de Servidor Público
(Director, Supervisor o Servidor Público)

RECUPERAR

* Este módulo Aplica para **Escuelas, Supervisiones y/o Servidores Públicos (Expediente Electrónico)**

* Se enviará la contraseña al correo electrónico del responsable, ingresada en la Ficha Electrónica.

* Para el **Expediente Electrónico** el usuario y Servidor Público Responsable es el mismo.

REGRESAR

Secretaría de Educación
Subsecretaría de Planeación y Administración
Lerío Pte. 181 Col. Centro CP:50006 Toluca, México.
e_mail: subplaneacion.ed@se@mx.gob.mx

Algunos Derechos Reservados © Gobierno del Estado de México
Esta página está diseñada para ser vista en navegadores (IE70 a 1024) e internet explorer, Chrome

- Una vez que ha dado clic en **RECUPERAR**, el sistema le enviará un mensaje en el que le informa, que la contraseña será enviada a la cuenta de correo electrónico que está registrada en la *Ficha Electrónica*; si la cuenta que le muestra el sistema es correcta deberá dar clic en **CONTINUAR**, de lo contrario deberá dirigirse a la autoridad responsable de su plaza principal para que actualice este dato en su ficha electrónica y pueda recuperarla desde este módulo.



SIASE

Recuperación de Contraseña

(CCT, Clave de Servidor Público o CURP)

(Director, Supervisor o Servidor Público)

CONTINUAR

* Se enviará la contraseña al correo electrónico correo1106@hotmail.com si la cuenta es correcta de clic en **Continuar**, de lo contrario deberá dirigirse a la autoridad responsable de la CCT de su plaza principal, para su actualización en la **Ficha Electrónica**

• ---> Se envió un correo con la contraseña del usuario a la cuenta correo1106@hotmail.com es importante también **REVISE** en **CORREO NO DESEADO** o **SPAM** dentro de su cuenta <---

REGRESAR

Le aparecerá el siguiente mensaje:

- ---> Se envió un correo con la contraseña del usuario a la cuenta: micorreo@hotmail.com es importante también **REVISE** en **CORREO NO DESEADO** o **SPAM** dentro de su cuenta <---

- En caso de que el usuario no cuente con una cuenta de correo el sistema le enviará los siguientes mensajes en los que se indica de qué manera deberá proceder.



Recuperación de Contraseña

0000000000
(CCT, Clave de Servidor Público o CURP)

0000000000
(Director, Supervisor o Servidor Público)

CONTINUAR

* Este módulo Aplica para **Escuelas, Supervisiones y/o Servidores Públicos (Expediente Electrónico)**

* Se enviará la contraseña al correo electrónico del responsable, ingresada en la Ficha Electrónica.

* Para el **Expediente Electrónico** el usuario y Servidor Público Responsable es el mismo.

*** No es posible recuperar la contraseña por este medio, favor de enviar un correo a la cuenta subplaneacion.edu@edomex.gob.mx ***

*** Deberá adjuntar la clave del Centro de Trabajo y los datos del responsable (clave y nombre de servidor público) ***

REGRESAR

- Una vez accediendo, se mostrarán los **AVISOS Y NOTICIAS** que son de suma importancia para el docente, por tal motivo se recomienda su lectura detallada.
- Para cerrar esta ventana de avisos debe dar clic en cualquier parte de la pantalla sombreada o en el botón **CERRAR** que se encuentra en la parte superior de la pantalla.



- Enseguida mostrará la siguiente pantalla, donde podrá visualizar las opciones que contiene el sitio; Se muestran tres apartados, **AVISOS**, **NOTICIAS** y **DOCUMENTOS**, del lado izquierdo se mostrará el **MENÚ PRINCIPAL**, se debe tener en cuenta que los módulos que se observen en el MENÚ PRINCIPAL es de acuerdo al perfil asignado a cada usuario.
- En la parte inferior se muestran las herramientas y calendarios del sistema.

Ver sitios: SOPORTE TÉCNICO Y AUTOMATIZACIÓN DE PROCESOS ADMINISTRATIVOS

CERRAR SESION

SISTEMA INTEGRAL DE ADMINISTRACIÓN DE LA SECRETARÍA DE EDUCACIÓN

SIASE

SERVIDORES PÚBLICOS DE LA SECRETARÍA DE EDUCACIÓN

MENU PRINCIPAL

EXPEDIENTE ELECTRÓNICO

INTRANET

BOLETIN9.jpg

BOLETIN10.jpg

BOLETIN14.jpg

BOLETINOS.jpg

BOLETIN11.jpg

BOLETIN15.jpg

AVISOS

NOTICIAS

DOCUMENTOS

BOLETIN9.jpg

BOLETIN10.jpg

BOLETIN14.jpg

BOLETINOS.jpg

BOLETIN11.jpg

BOLETIN15.jpg

BOLETIN18.jpg

BOLETIN247.pdf

HERRAMIENTAS Y CALENDARIOS:

Google Classroom

Adobe Reader

Manual de Normas y Procedimientos

Manual de Usuario

Calendario Documentos

Calendario de Pagos

Calendario Escolar

- Al seleccionar **DOCUMENTOS** el usuario podrá consultar y bajar archivos con información importante del sitio como circulares, manuales de procedimientos, etc. en formatos de Word, PDF, Excel y Power Point, como se muestra a continuación.

The screenshot displays the SIASE (Sistema Integral de Administración de la Secretaría de Educación) website. At the top, there are logos for the Government of Mexico and 'enGRANDE'. The main header reads 'SISTEMA INTEGRAL DE ADMINISTRACIÓN DE LA SECRETARÍA DE EDUCACIÓN' and 'SIASE'. Below this, a navigation bar shows 'Ver sitios: SOPORTE TÉCNICO Y AUTOMATIZACIÓN DE PROCESOS ADMINISTRATIVOS' and a 'CERRAR SESIÓN' button. A central banner highlights 'SERVIDORES PÚBLICOS DE LA SECRETARÍA DE EDUCACIÓN'. The main content area is divided into two columns. The left column contains a 'MENU PRINCIPAL' with links for 'EXPEDIENTE ELECTRÓNICO' and 'INTRANET'. The right column features a 'DOCUMENTOS' section with a list of files: BOLETIN0.jpg, BOLETIN10.jpg, BOLETIN14.jpg, BOLETIN03.jpg, BOLETIN11.jpg, BOLETIN15.jpg, AVISOS, NOTICIAS, and a list of PDF documents including 'Comunicado Covid Estatal Secy. Pro.' and 'Informe Simulación.pdf'. A hand cursor is positioned over the 'Informe Simulación.pdf' link, and an arrow points to the 'DOCUMENTOS' header. Below the main content, a 'HERRAMIENTAS Y CALENDARIOS' section displays icons for Google Chrome, Adobe Reader, Manual de Procedimientos, Manual de Usuario, Calendario Descuentos, Calendario de Pagos, and Calendario Escolar.

- Al seleccionar la opción de **NOTICIAS** se muestran las que son de interés de orden público y las cuales serán actualizadas periódicamente y siempre estarán visibles.



The screenshot displays the SIASE website interface. At the top, it features the logos of the Government of Mexico and the Secretariat of Education, along with the text "SISTEMA INTEGRAL DE ADMINISTRACIÓN DE LA SECRETARÍA DE EDUCACIÓN" and "SIASE". Below this, there is a navigation menu with "Ver sitios:" and a dropdown menu currently showing "SOPORTE TÉCNICO Y AUTOMATIZACIÓN DE PROCESOS ADMINISTRATIVOS". A "CERRAR SESIÓN" button is located in the top right corner.

The main content area is titled "SERVIDORES PÚBLICOS DE LA SECRETARÍA DE EDUCACIÓN". It contains a central news section with three items:

- "COMUNICADO DE LA COORDINACIÓN ESTATAL DEL SERVICIO PROFESIONAL DOCENTE."
- "CAMPANA NO DEJEMOS QUE LAS ARRANQUEN DE NUESTRA VIDA"
- "INFORMACIÓN IMPORTANTE SOBRE SIMPLIFICACIÓN DE TRÁMITES: CONSULTA AQUÍ"

To the right of the news items is a "NOTICIAS" sidebar with a "CERRAR SESIÓN" button. The sidebar lists several news items, including "CONSULTA EL COMUNICADO DE LA COORDINACIÓN ESTATAL DEL SERVICIO PROFESIONAL DOCENTE EN LA SECCIÓN DOCUMENTOS" and "CAMPANA NO DEJEMOS QUE LAS ARRANQUEN DE NUESTRA VIDA". Below the news items is a "DOCUMENTOS" section.

At the bottom of the page, there is a "HERRAMIENTAS Y CALENDARIOS" section with icons for various tools and calendars:

- Google Chrome
- Adobe Reader
- Manual de Herramientas y Procesamientos
- Manual de Usuario
- Calendario Descuentos
- Calendario de Pagos
- Calendario Escolar

- Al seleccionar la opción **AVISO** le mostrará los avisos de interés de orden público y los cuales serán actualizados periódicamente y siempre estarán visibles.

GOBIERNO DEL ESTADO DE MÉXICO ENFRENTE A LOS ENGRANDE

SISTEMA INTEGRAL DE ADMINISTRACIÓN DE LA SECRETARÍA DE EDUCACIÓN

SIASE

Ver sitios: SOPORTE TÉCNICO Y AUTOMATIZACIÓN DE PROCESOS ADMINISTRATIVOS CERRAR SESIÓN

SERVIDORES PÚBLICOS DE LA SECRETARÍA DE EDUCACIÓN

MENU PRINCIPAL

EXPEDIENTE ELECTRÓNICO

INTRANET

** CAMPAÑA NO DEJEMOS QUE LAS ARRANQUEN DE NUESTRA VIDA.

AVISOS

* "CAMPAÑA NO DEJEMOS QUE LAS ARRANQUEN DE NUESTRA VIDA" EN LA SECCIÓN DE DOCUMENTOS ENCONTRARÁ MÁS INFORMACIÓN DONDE PODRÁ CONSULTAR LA IMAGEN DE LA CAMPAÑA (EDOMEX.FEM.CARTEL8-01)


NOTICIAS


DOCUMENTOS

HERRAMIENTAS Y CALENDARIOS

Google Chrome, Adobe Reader, Manual de Horarios y Procedimientos, Manual de Usuario, Calendario Descuentos, Calendario de Pagos, Calendario Escolar


HERRAMIENTAS Y CALENDARIOS


- En la sección de **HERRAMIENTAS Y CALENDARIOS** encontrará el icono  (Google Chrome) al dar clic en este icono el sistema lo enviará a la siguiente pantalla, en la que se ofrece la opción de descargar el programa de manera gratuita, con la finalidad de que su página cuente con una mejor resolución. Solo deberá dar clic en **Descargar Chrome**.




The image shows a screenshot of the Google Chrome download page. At the top left is the Chrome logo and the word "chrome". To the right are navigation links: "NAVEGADOR", "CHROMECAST", and "WEB STORE". The main heading reads "Un navegador web rápido y gratuito". Below this is a prominent blue button labeled "Descargar Chrome". Underneath the button, it says "Para Windows 10/8.1/8/7 32-bit" and "Descargar Chrome para otra plataforma". At the bottom, there is an illustration of a desktop monitor, a laptop, a tablet, and a smartphone, all displaying the Chrome browser interface with a scenic sunset background.

Adobe Reader

- 
 También podrá descargar Adobe Reader desde el siguiente icono el sistema lo enviará a la siguiente liga en la que se ofrece la opción de descargar el programa de manera gratuita, es indispensable tener este programa instalado en su equipo, ya que de no ser así, no podrá visualizar la documentación e información contenida en el sitio y en el expediente electrónico. Para instalarlo solo deberá dar clic en **Instalar Ahora**.


Paso: 1 de 3

Adobe Reader




Versión XI (11.0.07)
[Requisitos del sistema](#)

Su sistema:
Windows 7, Español
[¿Tiene un idioma o sistema operativo diferentes?](#)

[¿Es administrador de TI u OEM?](#)

Oferta opcional:

Sí, instalar la utilidad gratuita **McAfee Security Scan Plus** para comprobar el estado de seguridad de mi PC. No modificará programas ni opciones de configuración del PC existentes.



[Más información](#)


Términos y condiciones:

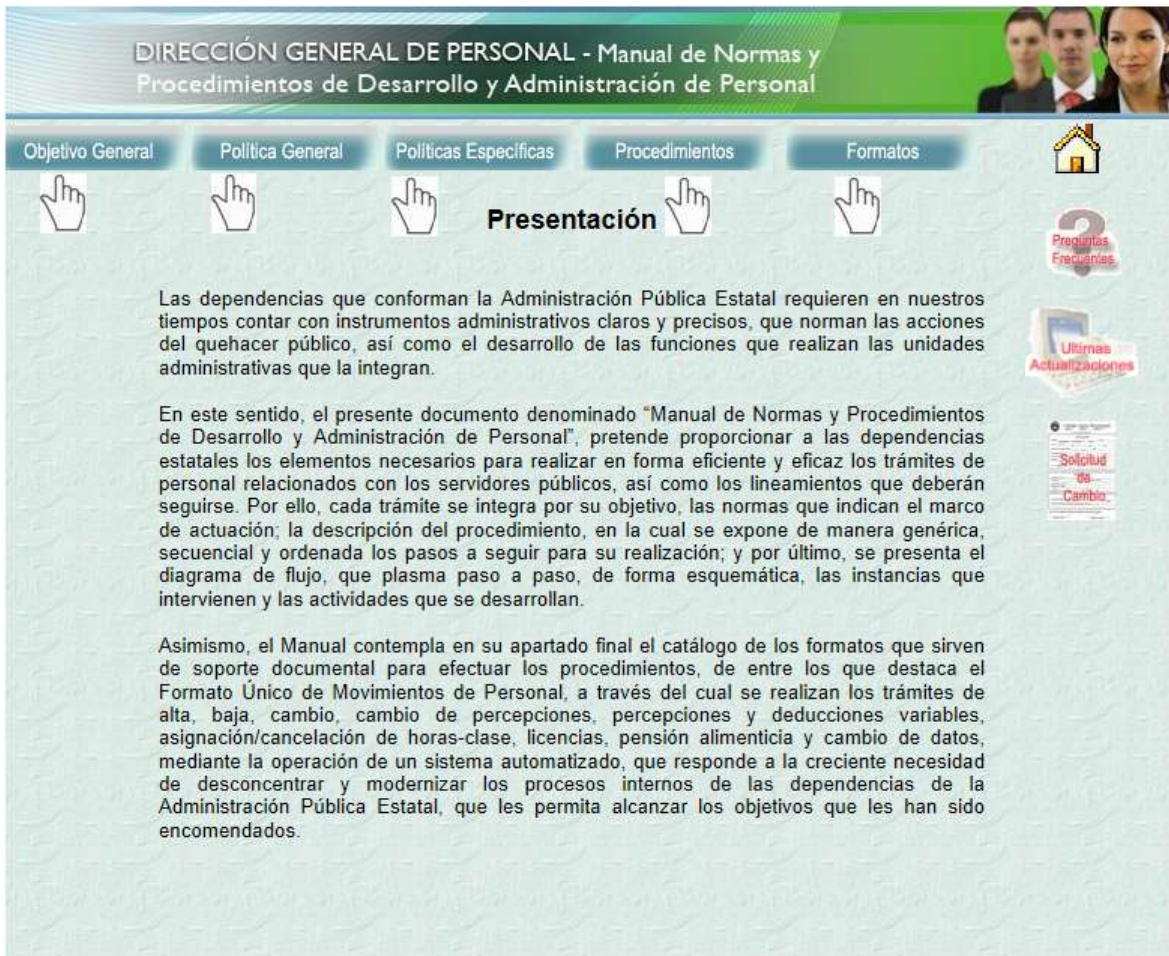
Haciendo clic en el botón "Instalar ahora", reconoce haber leído y aceptar el [Acuerdo de licencia de software de Adobe](#) y el [Acuerdo de licencia y Política de privacidad de McAfee](#).

Nota: Su software antivirus debe permitir la instalación del software.

Instalar ahora

tamaño total: 72.18 MB

- Además encontrará el icono  **MANUAL DE NORMAS Y PROCEDIMIENTOS**, se desplegará la siguiente pantalla en la que podrá consultar las siguientes opciones de acceso: Objetivo General, Política General, Políticas Específicas, Procedimientos y Formatos



DIRECCIÓN GENERAL DE PERSONAL - Manual de Normas y Procedimientos de Desarrollo y Administración de Personal

Objetivo General | Política General | Políticas Específicas | **Procedimientos** | Formatos

Presentación

Las dependencias que conforman la Administración Pública Estatal requieren en nuestros tiempos contar con instrumentos administrativos claros y precisos, que norman las acciones del quehacer público, así como el desarrollo de las funciones que realizan las unidades administrativas que la integran.


En este sentido, el presente documento denominado "Manual de Normas y Procedimientos de Desarrollo y Administración de Personal", pretende proporcionar a las dependencias estatales los elementos necesarios para realizar en forma eficiente y eficaz los trámites de personal relacionados con los servidores públicos, así como los lineamientos que deberán seguirse. Por ello, cada trámite se integra por su objetivo, las normas que indican el marco de actuación; la descripción del procedimiento, en la cual se expone de manera genérica, secuencial y ordenada los pasos a seguir para su realización; y por último, se presenta el diagrama de flujo, que plasma paso a paso, de forma esquemática, las instancias que intervienen y las actividades que se desarrollan.

Asimismo, el Manual contempla en su apartado final el catálogo de los formatos que sirven de soporte documental para efectuar los procedimientos, de entre los que destaca el Formato Único de Movimientos de Personal, a través del cual se realizan los trámites de alta, baja, cambio, cambio de percepciones, percepciones y deducciones variables, asignación/cancelación de horas-clase, licencias, pensión alimenticia y cambio de datos, mediante la operación de un sistema automatizado, que responde a la creciente necesidad de desconcentrar y modernizar los procesos internos de las dependencias de la Administración Pública Estatal, que les permita alcanzar los objetivos que les han sido encomendados.

Procedimientos Frecuentes

Últimas Actualizaciones

Solicitud de Cambio

- 
 En el icono **Manual de Usuario**, tendrá la opción de consultar, guardar e imprimir el manual.

 <p>GOBIERNO DEL ESTADO DE MÉXICO</p>	Revisión		 <p>ENGRANDE</p>
	Fecha		
	Página 7 de 20		

SECRETARIA DE EDUCACION
SUBSECRETARIA DE PLANEACION Y
ADMINISTRACION

MANUAL OPERATIVO

“SITIOS INTERACTIVOS”






Calendario
Descuentos

- También en esta sección encontrará el icono **CALENDARIO DE DESCUENTOS**, visualizará solamente el semestre en curso, mostrando las fechas de inicio y termino de captura para cada mes para aplicar descuentos por falta de puntualidad y asistencia.

verArchivos 1 / 1




GOBIERNO DEL
ESTADO DE MÉXICO

CALENDARIO DE CAPTURA SEGUNDO SEMESTRE 2016
DESCUENTOS POR FALTA DE PUNTUALIDAD Y ASISTENCIA

PERIODO	INICIO	TERMINO
07/2016 JULIO 2016	9 DE JULIO	12 DE AGOSTO
08/2016 AGOSTO 2016	13 DE AGOSTO	12 DE SEPTIEMBRE
09/2016 SEPTIEMBRE 2016	13 DE SEPTIEMBRE	12 DE OCTUBRE
10/2016 OCTUBRE 2016	13 DE OCTUBRE	9 DE NOVIEMBRE
11/2016 NOVIEMBRE 2016	10 DE NOVIEMBRE	02 DE DICIEMBRE
12/2016 DICIEMBRE 2016	03 DE DICIEMBRE	11 ENERO 2017

SECRETARÍA DE EDUCACIÓN
SUBSECRETARÍA DE PLANEACIÓN Y ADMINISTRACIÓN


OFICIO PTE. No. 301, COLONIA CENTRO
TOLUCA, ESTADO DE MÉXICO, C.P. 50000





- En el icono de **Calendario de Pagos** **CALENDARIO DE PAGOS**, se mostrará solamente el semestre en curso, mostrando las fechas de inicio y termino de captura para cada quincena. Teniendo la opción de consultar, guardar e imprimir.

verArchivo 1 / 1



GOBIERNO DEL
ESTADO DE MÉXICO

CALENDARIO DE CAPTURA SEGUNDO SEMESTRE 2016

PERCEPCIONES Y DEDUCCIONES ADICIONALES

PERIODO	INICIO	TERMINO
2ª QUINCENA DE JULIO (14/2016)	29 DE JUNIO	8 DE JULIO 3:00 pm
1ª QUINCENA DE AGOSTO (15/2016)	8 DE JULIO después de las 3:00 pm	26 DE JULIO
2ª QUINCENA DE AGOSTO (16/2016)	27 DE JULIO	12 DE AGOSTO
1ª QUINCENA DE SEPTIEMBRE (17/2016)	13 DE AGOSTO	26 DE AGOSTO
2ª QUINCENA DE SEPTIEMBRE (18/2016)	27 DE AGOSTO	12 DE SEPTIEMBRE
1ª QUINCENA DE OCTUBRE (19/2016)	13 DE SEPTIEMBRE	28 DE SEPTIEMBRE
2ª QUINCENA DE OCTUBRE (20/2016)	29 DE SEPTIEMBRE	12 DE OCTUBRE
1ª QUINCENA DE NOVIEMBRE (21/2016)	13 DE OCTUBRE	25 DE OCTUBRE
2ª QUINCENA DE NOVIEMBRE (22/2016)	26 DE OCTUBRE	9 DE NOVIEMBRE
1ª QUINCENA DE DICIEMBRE (23/2016)	10 DE NOVIEMBRE	25 DE NOVIEMBRE
2ª QUINCENA DE DICIEMBRE (24/2016)	26 DE NOVIEMBRE	02 DE DICIEMBRE
1ª QUINCENA DE ENERO (25/2016)	03 DE DICIEMBRE	14 DE DICIEMBRE

SECRETARÍA DE EDUCACIÓN LERDO PTE. No. 300, COLOHIA CENTRO
SUBSECRETARÍA DE PLANEACIÓN Y ADMINISTRACIÓN TOLUCA, ESTADO DE MÉXICO, C.P. 50000



Calendario Escolar

CALENDARIO ESCOLAR del ciclo escolar vigente.

- De igual manera encontrará el icono

Teniendo la opción de consultar, guardar e imprimir.




Calendario escolar 2016-2017 (200 días)

Vigente para las escuelas públicas y particulares incorporadas al Sistema Educativo Nacional en los Estados Unidos Mexicanos

Agosto 2016	Septiembre 2016	Octubre 2016	Noviembre 2016
D L M M J V S 1 2 3 4 5 6 7 8 9 10 11 12 13 14 15 16 17 18 19 20 21 22 23 24 25 26 27 28 29 30 31	D L M M J V S 1 2 3 4 5 6 7 8 9 10 11 12 13 14 15 16 17 18 19 20 21 22 23 24 25 26 27 28 29 30	D L M M J V S 1 2 3 4 5 6 7 8 9 10 11 12 13 14 15 16 17 18 19 20 21 22 23 24 25 26 27 28 29 30 31	D L M M J V S 1 2 3 4 5 6 7 8 9 10 11 12 13 14 15 16 17 18 19 20 21 22 23 24 25 26 27 28 29 30
Diciembre 2016	Enero 2017	Febrero 2017	Marzo 2017
D L M M J V S 1 2 3 4 5 6 7 8 9 10 11 12 13 14 15 16 17 18 19 20 21 22 23 24 25 26 27 28 29 30 31	D L M M J V S 1 2 3 4 5 6 7 8 9 10 11 12 13 14 15 16 17 18 19 20 21 22 23 24 25 26 27 28 29 30 31	D L M M J V S 1 2 3 4 5 6 7 8 9 10 11 12 13 14 15 16 17 18 19 20 21 22 23 24 25 26 27 28	D L M M J V S 1 2 3 4 5 6 7 8 9 10 11 12 13 14 15 16 17 18 19 20 21 22 23 24 25 26 27 28 29 30 31
Abril 2017	Mayo 2017	Junio 2017	Julio 2017
D L M M J V S 1 2 3 4 5 6 7 8 9 10 11 12 13 14 15 16 17 18 19 20 21 22 23 24 25 26 27 28 29 30	D L M M J V S 1 2 3 4 5 6 7 8 9 10 11 12 13 14 15 16 17 18 19 20 21 22 23 24 25 26 27 28 29 30 31	D L M M J V S 1 2 3 4 5 6 7 8 9 10 11 12 13 14 15 16 17 18 19 20 21 22 23 24 25 26 27 28 29 30	D L M M J V S 1 2 3 4 5 6 7 8 9 10 11 12 13 14 15 16 17 18 19 20 21 22 23 24 25 26 27 28 29 30 31

INICIO DE CURSOS	EVALUACIÓN PLANEA PRIMARIA A ESTUDIANTES DE 6º GRADO. NO SE SUSPENDEN CLASES	VACACIONES
FIN DE CURSOS	EVALUACIÓN PLANEA SECUNDARIA A ESTUDIANTES DE 3º GRADO. NO SE SUSPENDEN CLASES	SOLICITUDES DE PREINSCRIPCIÓN A PREESCOLAR, PRIMER GRADO DE PRIMARIA Y PRIMER GRADO DE SECUNDARIA PARA EL CICLO ESCOLAR 2017-2018
SUSPENSIÓN DE LABORES DOCENTES	APLICACIÓN PLANEA DIAGNÓSTICA A ESTUDIANTES DE 4º GRADO DE PRIMARIA POR SUS MAESTROS. NO SE SUSPENDEN CLASES	
RECESO DE CLASES		
CONSEJO TÉCNICO ESCOLAR		

www.gob.mx/sep